





Lucie Dvořáková - Liberdová

Originální tvoření pro malá i velká stvoření

Vtipné, hravé,
zábavné a nápadité
inspirace



Dětská
dílna

Originální tvoření pro malá i velká stvoření

Lucie Dvořáková - Liberdová



Věnování a poděkování

Knihu věnuji všem dětem a rodičům, kteří rádi objevují svět obyčejných věcí
a pokouší se v nich hledat skrytou krásu.

Všem, kteří věří, že věnovat si navzájem svůj čas je jedním z největších bohatství, jež si můžeme dát.

Knihu věnuji svým dvojčátkům Radečkovi a Vojtíškovi, jimž opět děkuji za neskutečné množství inspirace, které se mi jejich prostřednictvím dostává, stejně jako za možnost a schopnost stát se v jejich blízkosti opět dítětem.

Originální tvoření pro malá i velká stvoření

Lucie Dvořáková - Liberdová

Fotografie: Lucie Dvořáková - Liberdová

Šablony: Lucie Dvořáková - Liberdová

Obálka: Radek Střecha

Odpovědný redaktor: Dalibor Kumr

Technický redaktor: Radek Střecha

Vydalo nakladatelství Lucie Dvořáková - Liberdová

Rok vydání 2022

www.originalvyrobky.cz

ISBN 978-80-264-0199-5 (tisk)

ISBN 978-80-908772-5-2 (epub)


ISBN 978-80-908772-6-9 (mobi)

ISBN 978-80-908772-7-6 (pdf)

ISBN 978-80-908772-8-3 (azw3)

Obsah

Úvod	4	Magnetická nástěnka z víček	56
Materiály	6	Složky ze staré knihy a záložka	58
Kouzelná zvířátka	8	Rámeček se strukturou	61
Housenka z punčoch	9	Jedinečné dárečky	63
Ovečky z gázy a PET láhve	13	Cinkací sluníčko z alobalu a cédéčka	64
Zahrádka plná zvířátek – zapichovátka	17	Košík plný tajemství	68
Medvídek a králíček z ponožek	19	Látkový pytlíček se slonem	70
Čmeláček a kytička	22	Přívěsky z plsti	72
Čarovná rybička	25	Netradiční přání se zrcátkem	75
Neobyčejná vajíčka	29	Poutavé dekorace	78
Obrovské vajíčko z pletiva	30	Dekorační budka z tetrapacků	79
Hnízdečko s pískovými vajíčky	35	Kytičky z papírových roliček třikrát jinak	83
Křepelky z vajíček	38	Dráček Usměváček	87
Korálková girlanda	41	Schránka na dopisy pro Ježíška	90
Velké dekorativní skořápky	44	Zasněžené domečky z krabiček	93
Zapichovátka s plastickými motivy	48	Vánoční výzdoba z bedniček	98
Nezbytné potřeby	51	Šablony	101
Veselé magnetky z krabice	52	O autorce	104
Malovaný kapsář a polštářek	54		



Úvod

Jak už jsem psala v prvním díle této knihy, to nejcennější, co můžete svým dětem dát, je čas a zájem. Pravda, důležitých faktorů je více, avšak společně strávený čas nevyváží ani ty největší materiální hodnoty, které vaše dítě vnitřně – ani přes mnohá zdání – zdaleka tak dokonale neobohatí. Naopak, na čas strávený ve vaší blízkosti nikdy nezapomenou, protože na zážitky se zapomenout prostě nedá.

Podobnými slovy jsem svůj úvod začínala minule a stejná musím zvolit i teď – jsou totiž nesmírně důležitá... Kupříkladu že každé dítě je svým způsobem malý „umělec“, rádo něco vytváří a vždy má ze svého dílka obrovskou radost. Proto je třeba dopřát našim výtvarníkům potěšení z vlastnoruční práce: z věcí, které sami nebo s něčí pomocí vyrobí. Vůbec nejlepší pak je, když takové chvílky prožívají s rodiči, protože při „práci“ bývá čas na legraci, povídání, chválení a povzbuzování... A to každé dítě potřebuje ze všeho nejvíce a právě na takové okamžiky budou naše ratolesti dlouho vzpomínat.

Mnohdy stačí málo, aby spatřil světlo světa originál, který bude vám nebo někomu jinému dělat doma parádu. Většinou stačí jen chuť dát se do práce, odvaha, nadšení a troška fantazie. K výrobě jedinečného kousku přitom není ani potřeba přehnané množství drahých materiálů, protože využít se dá i to, co najdete doma nebo jinde, přičemž jste už ani nečekali, že se to někdy bude hodit.

Třeba jako před pár týdny: moji šestiletí kluci za mnou přišli zadumaní s obaly od čokoládových penízků s tím, že by se z nich také určitě dalo něco vyrobit. Už jen tím pozitivním postojem, jaký k danému materiálu zaujali, mi vykouzlili úsměv na rtech. V prvé řadě proto, že mě jako jejich mámu hned napadlo cosi o jablku, které nepadá daleko od stromu, ale hlavně proto, že byli přesvědčení, že „něco“ vytvořit prostě lze – a to je základ všeho! Nejdůležitější je totiž právě chtít, protože jen tehdy je také rázem vše možné, a pokud to zkusíte, zjistíte, že

nejsou potřeba ani nejmodernější pomůcky, abyste netradičním způsobem a zcela jinak a po svém vykouzlili něco ojedinělého a krásného. Mimochodem, co z obalů od penízků nakonec vzniklo? Kouzelná rybička, kterou najdete na str. 25! Vidíte – nic není nemožné a ze všeho se dá něco udělat!

Vyrobít zajímavé a neobvyklé doplňky, které budou děti moct používat při svých hrách, je opravdu jednoduché. Neříkám však, že všechny nápady, které v knize překládám, jsou snadné a zvládnete je hned. Některé lehčí ano, ty složitější vám sice zaberou více času, ale tím spíš vás bude výsledek těšit. Každopádně materiál, který lze k jejich výrobě použít, se většinou běžně vyhazuje nebo je možné k němu velice snadno přijít. Jiný zase najdete někde schovaný jako dávno nepotřebný. Další se již nehodí ke svému původnímu účelu, takže stačí jen pár kroků a další originál je na světě.

Tak s chutí do toho – tvořte, experimentujte, pokuste se hledat krásu v maličkostech a objevovat kouzlo obyčejných věcí, i kdybyste měli všechny postupy v této knize pozměnit. Věřím, že s trochou fantazie je určitě zvládnete upravit k obrazu svému tak, aby se vám hotové výrobky líbily.

Dětem přeji, aby si nenechaly vymluvit nápad, který chtějí uskutečnit, aby si stály za svým, protože právě z přesvědčení vznikají ty nejúžasnější věci. Dospělým pak, aby se uměli co nejvíce přenést zpátky do dětského světa, v případě potřeby trpělivě podali pomocnou ruku, přitom však do tvorby svých potomků nezasahovali více, než je potřeba. Aby nechali volně rozvinout jejich přirozenou tvořivost, respektovali a podporovali jejich nápady a při tom všem také stačili sdílet jejich nadšení.

Nezapomeňte totiž, že i sebemenší maličkost vytvořená vlastním přičiněním se automaticky stává opravdovým unikátem, který v sobě bude vždy skrývat kousek svého stvořitele.

Jsem přesvědčená, že ať se vám podaří společnými silami vyrobit jakoukoliv drobnost, budou



pro vás – stejně jako pro mě – nadšené dětské oči a úsměv na rtech tou největší odměnou.

Krásné společné chvíle s dětmi, plné zážitků při tvoření s novou knihou, a opět co nejvíc vlastních inspirativních nápadů vám ze srdce přeje


autorka
Lucie Dvořáková

P. S. Uběhly sotva dva roky a do rukou se vám dostává další kniha výtvarných nápadů. Nikdy bych neřekla, že se první díl setká s takovým ohlaselem, protože prodávat knihy je v dnešní internetové době opravdu těžké. O to více jsem byla překvapená. Vždyť jen takovou knihu připravit – sepsat, nafotit a zkrátka sestavit jakýsi ce-

lek, který má hlavu a patu – je otázka spousty času a energie. Při tom všem ani nevíte, zda bude mít titul na trhu úspěch. Rozhodnutí vydat knihu by se možná dalo s trochou nadsázky přirovnat k jakési sázce do loterie, protože i tady je výsledek vždy nejistý – a to jak pro autora, tak pro nakladatelství, kterému tímto děkuji za důvěru. Je pro mě proto obrovským potěšením, že jsem si nevsadila zbytečně. Jsem moc ráda, že jste si moje knihy v záplavě tisíců titulů v obchodech našli, že jsou vám inspirací a že si v tom uspěchaném světě najdete dokonce čas, abyste mi napsali milý e-mail či poslali fotky svých výtvorů. Jsem za to všechno neskutečně vděčná, vážím si toho a všem vám velmi děkuji za přízeň.

Příště, doufám, zase někdy na shledanou...





Materiály

Zde vidíte fotografie materiálů, se kterými jsem pracovala během přípravy této knihy. Na první pohled jde o věci obyčejné – někdy už nepotřebné a určené k vyhození – na pohled druhý představují výborný materiál k tvoření, který je snadno dostupný a větší-

nou nic nestojí. Jsem si jistá, že po prohlédnutí těchto obrázků zjistíte, že se u vás doma takových věcí skrývá celá spousta, a jsem přesvědčená, že jich sami najdete ještě mnohem více. Vhodných materiálů je kolem nás totiž tolik, že bychom mohli vyrábět donekonečna.



Alobal



Buničina a toaletní papír



Bedničky na ovoce a zeleninu



Drátěné králičí pletivo




Hadříky na nádobí a podlahu



Krabičky od bonboniéry



Hnědé krabičky od bot



Krabičky od bot a dortu



Kovová víčka



Krabičky velké – tetrapacky



Kovové vaničky od pařtik



Krabičky malé – tetrapacky



Nafukovací balóny



Ponožky



Obaly od čokoládových penízků



Punčochy – silonky



Papírové roličky od alobalu a fólie



Seno



Papírové roličky od toaletního papíru



Stará CD



Pevné vazby ze starých knih



Staré rámečky



Plastová víčka



Vatelín



Plastové láhve



Zbytky linolea



Plastové obaly od mýdel



Pecky z meruněk

Kouzelná zvířátka



Housenka z punčoch



Ovečky z gázy a PET láhve



Zahrádka plná zvířátek – zapichovátka



Medvídek a králíček z ponožek



Čmeláček a kytička



Čarovná rybička



Housenka z punčoch

Co budete potřebovat:

- staré punčochy
- silnější drát
- vatelín
- nůžky
- dva větší černé knoflíky na oči
- barevné provázky nebo stužky
- zelené lýko
- malý slaměný klobouček
- barevné filcy
- akrylové barvy
- štětec
- bílou látku
- jehlu
- nit v barvě punčocháčů – lépe rybářský vlasec
- univerzální lepidlo

