


# GENEALOGIE PRO LAIKY

JAK NA ČTENÍ MATRIČNÍCH ZÁZNAMŮ



JAN KRATOCHVÍL

 PRESS

# Genealogie pro laiky

Vyšlo také v tištěné verzi

Objednat můžete na  
[www.cpress.cz](http://www.cpress.cz)  
[www.albatrosmedia.cz](http://www.albatrosmedia.cz)




**Mgr. Jan Kratochvíl**

**Genealogie pro laiky – e-kniha**  
Copyright © Albatros Media a. s., 2024

Všechna práva vyhrazena.  
Žádná část této publikace nesmí být rozšiřována  
bez písemného souhlasu majitelů práv.

**ALBATROS**  **MEDIA**





Až se pro vás tato kniha stane historií, pošlete ji dál. Zajistíte tak, že její odkaz zůstane naživu díky **www.restorio.cz**.

Albatros Media podporuje udržitelný rozvoj, který vrací použitým věcem smysl. On-line antikvariát Restorio vaše knihy odkoupí a zaplatí vám ihned – nečekáte, až se prodají. Získané peníze si můžete nechat, nebo si vyberete charitu, kterou jimi podpoříte. V tom případě navýší Restorio částku o 20 %.

Copyright © Jan Kratochvíl, 2024

Illustrations © Aleš Čuma, 2024

Fotografie na s. 1 a další výskyty v bloku a na obálce knihy: © Mithi Creation / Shutterstock.com;

s. 6: © Strannik\_fox / Shutterstock.com;

s. 54: © yurizorkin7 / Shutterstock.com; s. 102: © Militarist / Shutterstock.com;

s. 134: © Ethiriell / Shutterstock.com; s. 160: © Stokkete / Shutterstock.com

ISBN tištěné verze 978-80-264-5286-7

ISBN e-knihy 978-80-264-5287-4 (1. zveřejnění, 2024) (ePDF)

# GENEALOGIE PRO LAIKY

JAK NA ČTENÍ MATRIČNÍCH ZÁZNAMŮ

Mgr. Jan Kratochvíl



## OBSAH

<b>Předmluva</b> .....	<b>7</b>
<b>Genealogie</b> .....	<b>8</b>
<b>Archivy... a co v nich můžeme najít</b> .....	<b>9</b>
Národní archiv .....	9
Archiv bezpečnostních složek (ABS) .....	9
Oblastní archivy .....	9
<b>Ukázky archiválií</b> .....	<b>13</b>
Lánové rejstříky .....	13
Gruntovní knihy .....	14
Indikační skici .....	15
Domovské listy .....	15
Sčítání lidu z roku 1921 .....	16
Policejní přihlášky .....	18
Národnostní evidence Němců .....	18
Úmrtní protokoly a pohřební knihy .....	19
Štolní rejstříky .....	21
Plány domů .....	22
Osobní evidenční karty příslušníků MV .....	23
Svazky tajných spolupracovníků (TS) .....	25
<b>Použité prameny</b> .....	<b>27</b>
<b>Matriky</b> .....	<b>28</b>
Historie .....	28
Zápisy v matričních knihách .....	30
Ukázky zápisů z matriky narozených 1693, 1796 a 1871 .....	37
Indexy .....	40
Písmo .....	41
Křestní jména .....	45
Příjímí a příjmení .....	45
<b>Důležité pojmy</b> .....	<b>47</b>
<b>Jak začít s pátráním</b> .....	<b>48</b>
<b>Informace z pohodlí domova</b> .....	<b>55</b>
<b>Tipy a rady pro pátrání</b> .....	<b>56</b>
<b>Ukázky písma</b> .....	<b>58</b>
České novogotické písmo kurzívní .....	58
Německé kurentní písmo 17.–19. století .....	60
<b>Křestní jména</b> .....	<b>74</b>
<b>Neobvyklá jména, méně častá jména a „biřmovací“ jména odkazující na světce</b> ....	<b>94</b>



<b>Zkrácená či jinak psaná jména</b> .....	<b>101</b>
<b>Povolání a postavení psaná česky, období let 1612–1720</b> .....	<b>103</b>
Povolání a postavení psaná latinsky, období let 1745–1784 .....	107
Povolání a postavení psaná německy, období let 1800–1850 .....	114
<b>Příčiny úmrtí a nemoci</b> .....	<b>123</b>
Úmrtí v německých záznamech, období let 1780–1860 .....	123
Další příčiny úmrtí .....	132
<b>Obecné pojmy</b> .....	<b>135</b>
Obecné pojmy v česky psaných záznamech .....	135
Obecné pojmy v latinsky psaných záznamech .....	145
Obecné pojmy v německy psaných záznamech .....	153
<b>Zkratky a zkracovací znaménka</b> .....	<b>161</b>
Latinské zkratky .....	161
Německé zkratky .....	165
<b>Měsíce</b> .....	<b>167</b>
Měsíce v jednotlivých dekadách .....	167
Vybrané měsíce ve zkratkách .....	168
Staroněmecké názvy vybraných měsíců .....	169
<b>Závěr</b> .....	<b>172</b>
<b>Prameny a literatura</b> .....	<b>173</b>
Prameny .....	173
Literatura .....	174
Internetové zdroje .....	174
<b>Poděkování</b> .....	<b>175</b>







## PŘEDMLUVA

Primárně pro potřeby začínajících genealogů jsem sestavil pomůcku, která by měla pomoci se čtením matričních záznamů. Tato publikace neřeší otázky podrobného vývoje genealogických pramenů, edičních prací nebo věd, jako jsou chronologie či metrologie. Jejím cílem je ukázat laikovi, že i bez předchozí znalosti jazyků, starého písma (paleografie), podrobné znalosti historie, orientace v pramenech apod. si každý může sestavit rodokmen sám – a dnes i často z pohodlí domova.

Důvod proč si sestavit rodokmen je pak na každém z nás. Někdo touží zjistit více podrobností o původu svých předků, pátrá po významu svého příjmení, chce si ověřit informace o šlechtickém původu či hledá důvody svého ekonomického či společenského postavení. Těchto možných motivací je samozřejmě mnohem více, nicméně platí, že samotné pátrání vás s vašimi předky často pocitově sblíží, zejména pokud se budete zabývat i jiným druhem archivního materiálu než jen matrikami. Ke všemu vám pak postačí trpělivost, píle a vůle nepřestávat v pátrání.

Tato kniha nabízí ve své úvodní části několik kapitol, které obsahují stručné informace k samotné genealogii a její historii. Stěžejními oddíly publikace jsou pak ukázky písma, zápisu jmen, povolání, úmrtí a nemocí, obecných pojmů, zkratek a v neposlední řadě měsíců. Všechny matriční záznamy pocházejí z matrik, které jsou uloženy v Moravském zemském archivu v Brně (*f. E67 – sbírka matrik*) a dostupné jsou i na webové stránce [www.actapublica.eu](http://www.actapublica.eu).

Budu rád, pokud vám tato pomůcka pomůže k lepšímu čtení a orientování se v matričních zápisech.



## GENEALOGIE

Genealogie se řadí mezi pomocné vědy historické. Jejím hlavním úkolem je, jak význam slova napovídá (lat. *genus* – rod, rodina), zkoumat vztahy mezi jednotlivci, které jsou dány jejich původem a příbuzností. Hlavním cílem genealogie bylo vždy vytvoření rodokmenu určitého jedince a dohledání vztahu mezi ostatními osobami stejného rodu či příjmení. Nejedná se však o jediný cíl. Témat, jimiž se genealogie zabývá, je mnohem více. Disciplína genealogie se nesoustředí pouze na výzkum jednotlivců a jejich vztahů v rámci skupin. Zabývá se i studiem důsledků těchto vztahů, ať už jsou právní, biologické, historické, sociální apod.

Počátky genealogie můžeme vysledovat už ve starověku (Řecko, Řím) – kde se jednalo především o knihy, které evidovaly počty narozených a zemřelých dětí, o evidenci daní nebo evidence sloužící k vojenským účelům.

V českých zemích jsou počátky genealogie úzce spojeny s heraldikou (věda o erbech a znacích). V nejstarší době, kdy se vedlo jen minimum písemných záznamů, byla rodová příslušnost patrná z používání rodového erbu. V tomto byla využívána částečně i sfragistika (věda o pečetích), která mohla do jisté míry odhalit příbuzenské vztahy. Používání erbů a pečetí však bylo výhradně doménou tehdejší společenské elity (duchovních, šlechticů, panovníků). Postupem doby se stal rodokmen prestižní záležitostí. Sloužil nejen k dokazování urozeného původu, ale i k dokládání práv, která z těchto vztahů plynula (nárok na půdu, různé statky, dědictví, tituly apod.).

Tato prestiž však přinášela i negativní důsledky, jimiž byl v 15. a 16. století nárůst falešných rodokmenů. S falešnými rodokmeny a neoprávněným hlášením se ke šlechtickým rodům se bohužel můžeme setkat i dnes. Množství těchto padělků však bylo odhaleno, když se přistoupilo k porovnávání pramenů vědeckou metodou. Prvním odborným počinem, který byl sestaven na základě dochovaných pramenů, byla práce s názvem *Genealogie Kapetovců* z roku 1628.

V následujících stoletích nastal postupný rozmach genealogického bádání, které se už nezaměřuje pouze na vysokou šlechtu, ale snaží se zmapovat i nižší šlechtu a rytířské řády.

Naprostý boom genealogického bádání nastává v 19. století, kdy vznikají první genealogické společnosti a postupně se začíná formovat i genealogie genetická (genealogie zkoumající vztahy mezi osobami na základně analýzy genu). S tímto rozmachem bohužel souvisí opětovný nárůst falešných rodokmenů. Velké množství osob se pokoušelo falšovat svůj původ v honbě za potvrzením titulu (tzv. *renobilitace*), na nějž však daní jedinci neměli nárok. Tu a tam lze na podobné pokusy narazit i v současnosti. V dnešní době můžeme pozorovat jakousi renesanci genealogie, kdy si díky snadnému přístupu k jednotlivým pramenům může sestavit rodokmen i naprostý laik. Pomocť by mu pak měla právě i tato kniha.



## ARCHIVY... A CO V NICH MŮŽEME NAJÍT

V České republice funguje široká síť veřejných a soukromých archivů. Síť veřejných archivů tvoří Národní archiv, Archiv bezpečnostních složek, archivy oblastní, specializované, bezpečnostní a archivy územních samosprávných celků. Budete-li při sestavování rodokmenu pronikat hlouběji do minulosti, určitě zatoužíte i po jiných informacích než těch z matričních knih (k těm podrobně dále).

Co tedy můžeme v jednotlivých archivech nalézt?

### NÁRODNÍ ARCHIV

Hlavním, ústředním archivem v České republice je Národní archiv (NA). Ten pečuje o archiválie vzniklé především z činnosti vrcholných státních orgánů a institucí s celostátní působností. Dále spravuje rodinné a osobní archivy, archivy politických stran a hnutí, fotografie, zvukové nahrávky a mnoho dalšího. Z hlediska genealogického bádání je stěžejní *Sbírka židovských matrik z let 1784–1949*, *databáze pobytových přihlášek pražského policejního ředitelství z let 1850–1918* nebo *zemské desky*, které využijete, pokud ve vašem rodokmenu objevíte šlechtické předky nebo osoby, které měly větší práva a svobodu (tzv. svobodníci) než obyčejní poddaní, avšak nejednalo se o šlechtice.

### ARCHIV BEZPEČNOSTNÍCH SLOŽEK (ABS)

Archiv zahájil svoji faktickou činnost v roce 2008. Shromažďuje a uchovává archiválie vzniklé z činnosti bývalých bezpečnostních složek z let 1945–1989. V jeho fondech však můžete narazit i na archiválie staršího data. Lze v něm dohledat informace týkající se prověřování a sledování členů vaší rodiny, svazky spolupracovníků, informace k vyšetřování trestných činů, které se týkají nějakým způsobem vašich předků, služby vzniklé v bezpečnostních sborech a mnoho dalšího. Působnost tohoto archivu je celorepubliková a jako ve všech archivech i zde záleží na dochovanosti konkrétních archiválií. V případě, že vás pátrání v nějaké věci zavede na Slovensko, můžete se obrátit na Ústav paměti národa, který je slovenskou obdobou Ústavu pro studium totalitních režimů a jehož součástí je i archiv spravující podobné fondy jako Archiv bezpečnostních složek. Archiválie, které naleznete v Archivu bezpečnostních složek, jsou z hlediska genealogického pátrání často klíčem k událostem, o kterých vaši rodiče či prarodiče nechtějí mluvit. Další výhodou je, že téměř veškeré archiválie, které archiv spravuje, jsou pro širokou veřejnost dostupné ke studiu.

### OBLASTNÍ ARCHIVY

V České republice se nachází 7 oblastních archivů, jimiž jsou v Čechách Státní oblastní archiv v Praze, Třeboni, Plzni, Litoměřicích a Hradci Králové; na Moravě Zemský archiv v Opavě a Moravský zemský archiv v Brně. Působnost oblastních archivů je rozdělena následovně:



### Čechy:

- Státní oblastní archiv v Praze – Středočeský kraj (SOA)
- Státní oblastní archiv v Třeboni – Jihočeský kraj (SOA)
- Státní oblastní archiv v Plzni – Plzeňský a Karlovarský kraj (SOA)
- Státní oblastní archiv v Litoměřicích – Ústecký a Liberecký kraj (SOA)
- Státní oblastní archiv v Hradci Králové – Královehradecký a Pardubický kraj (SOA)

### Morava:

- Zemský archiv v Opavě – Moravskoslezský a Olomoucký kraj (ZAO)
- Moravský zemský archiv – Vysočina, Jihomoravský a Zlínský kraj (MZA)

Z hlediska genealogického jsou primárním zdrojem informací matriční knihy. Díky průběžné digitalizaci těchto knih však lze většinu matrik procházet na stránkách příslušného archivu online z pohodlí domova (více o matrikách v kapitole **Matriky**). Fyzicky jsou však stále uloženy v příslušných oblastních archivech. Výjimku tvoří matriky pro Prahu, které jsou uloženy v Archivu hlavního města Prahy, a židovské matriky, jež se nacházejí v Národním archivu.

Mezi další materiály, které mohou obsahovat informace o vašich předcích, se řadí fondy šlechtických rodin a rodů, společenských organizací, soupisy poddaných apod. Mimo to můžeme procházet i archiválie, jež se nevztahují jenom k samotným osobám, ale i k jejich majetku – mezi ně náleží urbáře, lánové rejstříky, gruntovní či pozemkové knihy, indikační skici a mnoho dalších knih a záznamů z příslušných velkostatků.

Pod každý oblastní archiv spadá i několik správně příslušných okresních archivů (SOkA). Územní rozsah okresních archivů zpravidla odpovídá správnímu členění bývalých okresů, které byly jako správní jednotky zrušeny k 31. prosinci 2002.

### Specializované archivy

Jejich specializace spočívá v uchování dokumentů vzniklých z činnosti určitého původce (osoby, instituce, organizace), jímž je jejich zřizovatel nebo jeho právní předchůdci. Ke specializovaným archivům se řadí například Vojenský historický archiv, ve kterém lze dohledat informace k vojenské činnosti vašich předků do roku 1945, Národní filmový archiv s řadou nejen filmových, ale i dokumentačních pásek z vašeho okolí a dále například Archiv Kanceláře prezidenta republiky, Ústřední archiv zeměměřičtví a katastru, archivy jednotlivých vysokých škol, Literární archiv Památníku národního písemnictví, archiv Diamo (podnikový archiv) a další. Takto specializovaných archivů máme okolo třiceti. Už podle názvu lze poznat, jaký materiál můžeme v těchto institucích najít.

### Bezpečnostní archivy

Mezi bezpečnostní archivy patří Archiv Bezpečnostní informační služby, Úřadu pro zahraniční styky a informace, Národního bezpečnostního úřadu, Bezpečnostní archiv Vojenského zpravodajství, Archiv Policie ČR a Archiv Ministerstva vnitra ČR. Tyto archivy spravují, jak názvy napovídají, dokumenty bezpečnostní povahy, a to včetně utajovaných



písemností. Některé z těchto archivů mají rovněž akreditaci coby veřejné specializované archivy, nicméně nahlížení a studium jejich archiválií je z povahy dokumentů prakticky nemožné. Z hlediska genealogického jsou cenným pramenem personální spisy jednotlivých příslušníků, obsahující jejich pracovní náplň a zařazení, jednotlivé kurzy, hodnocení a mnoho dalšího. Bohužel se často badatelé setkají s informací, že se jedná o dokumenty, u nichž nebyl stále zrušen stupeň utajení. Obdobných dokumentů s nějakým stupněm utajení je v těchto institucích mnoho.

### **Archivy územních samosprávných celků**

V současnosti se jedná o archivy městské. V České republice máme 5 městských archivů. Je to Archiv hlavního města Prahy, Archiv města Brna, Ostravy, Plzně a Ústí nad Labem. V jejich fondech můžeme nalézt obecní a školní kroniky, informace o školním prospěchu a docházce vašich předků, evidenční knihy, domovské listy, policejní přihlášky, sčítání lidu, plány domů a mnoho dalšího. Pokud mezi vaše předky patřila nějak významná osobnost, může se stát, že se v některém z těchto archivů nachází fond vztahující se přímo k ní a jejímu osobnímu a profesnímu životu. Obdobný typ archiválií můžete nalézt i v okresních archivech.

### **Soukromé archivy**

V neposlední řadě u nás existují i archivy soukromé. Označení soukromé neodpovídá jejich uzavřenosti či omezení, ale tomu, že mají zpravidla soukromého zřizovatele. Těchto archivů je celkem 11 a patří mezi ně například Archiv společnosti ŠKODA AUTO, a.s., Diecézní archiv Biskupství brněnského, Archiv Židovského muzea v Praze nebo Archiv Centra hasičského hnutí Příbrav. I tyto archivy jsou často k dispozici široké veřejnosti.

Pokud hledáte informace o svých předcích, je vždy potřeba vědět, co hledáte, a v případě oslovení konkrétního archivu pak sdělit co nejvíce informací k požadované osobě či události. Při pátrání se musíte smířit i s tím, že může dojít k roztržitosti některých typů archiválií (např. fondy jednotlivých osob můžete nalézt v okresním, oblastním či Národním archivu; památníky četnických stanic nebo soudní spisy jsou uloženy v okresních archivech, oblastních archivech, Archivu bezpečnostních složek nebo i v Národním archivu). Proto je třeba se neustále ptát. V každém archivu, ať už veřejném, či soukromém, vám vždy rádi zpřístupní archivní materiál, případně vám poradí nebo vás odkážou na příslušnou instituci. Jak říká Jean-Paul Sartre:

*„Svět dává rady, jen když se ptáme,  
a ptát se můžeme, jen když máme přesně vymezený cíl.“*

Se zpřístupňováním archivního materiálu pro badatele souvisí i probíhající digitalizace. Digitalizace se provádí primárně za účelem ochrany archiválií. Častá manipulace může archiválie nenávratně poškodit. Z toho důvodu vám například v archivech již nepředloží matriční knihy v jejich fyzické podobě (originál), ale dostanete mikrofilmy nebo vás pracovníci badatelnou rovnou odkážou na web, kde můžete matriky procházet online.



Mimo matriky, které patřily mezi nejčastěji půjčovaný materiál, se postupně začínají digitalizovat i jiné fondy (více v kapitole **Informace z pohodlí domova**). Každý ze shora uvedených archivů vám nabízí nepřeberné množství digitalizovaných archiválií. Nesmíme však zapomínat na to, že digitalizace konkrétních archiválií není povinnost. Proto si vážme jakéhokoliv materiálu, který nám archivy nabídnou online ke studiu, a neberme to jako samozřejmost.



## UKÁZKY ARCHIVÁLIÍ

Na základě následujících ukázek si můžete udělat představu, co všechno se z uvedených typů archiválií můžete dozvědět. Pochopitelně se jedná pouze o malý výčet archiválií. Pramenů, ze kterých lze čerpat, je nepřehledné množství. Od nejstarších listin a soupisů přes další prameny, jako je např. Tereziánský či Josefínský katastr, až po kroniky, třídní knihy apod.

### LÁNOVÉ REJSTŘÍKY

Majitel	Lán						Lán	Způsob užití					
	1. kl.	2. kl.	3. kl.	4. kl.	5. kl.	6. kl.		1. kl.	2. kl.	3. kl.	4. kl.	5. kl.	6. kl.
Provdn. Lán													
Jan Štábl	10	15											
Karel Štábl	12	10											
Jan Štábl	11	10											
Jan Štábl	12	10											
Jan Štábl	8	5											
Jan Štábl	8	5											
Jan Štábl	10	5											
<b>Suma</b>	<b>80</b>	<b>40</b>											

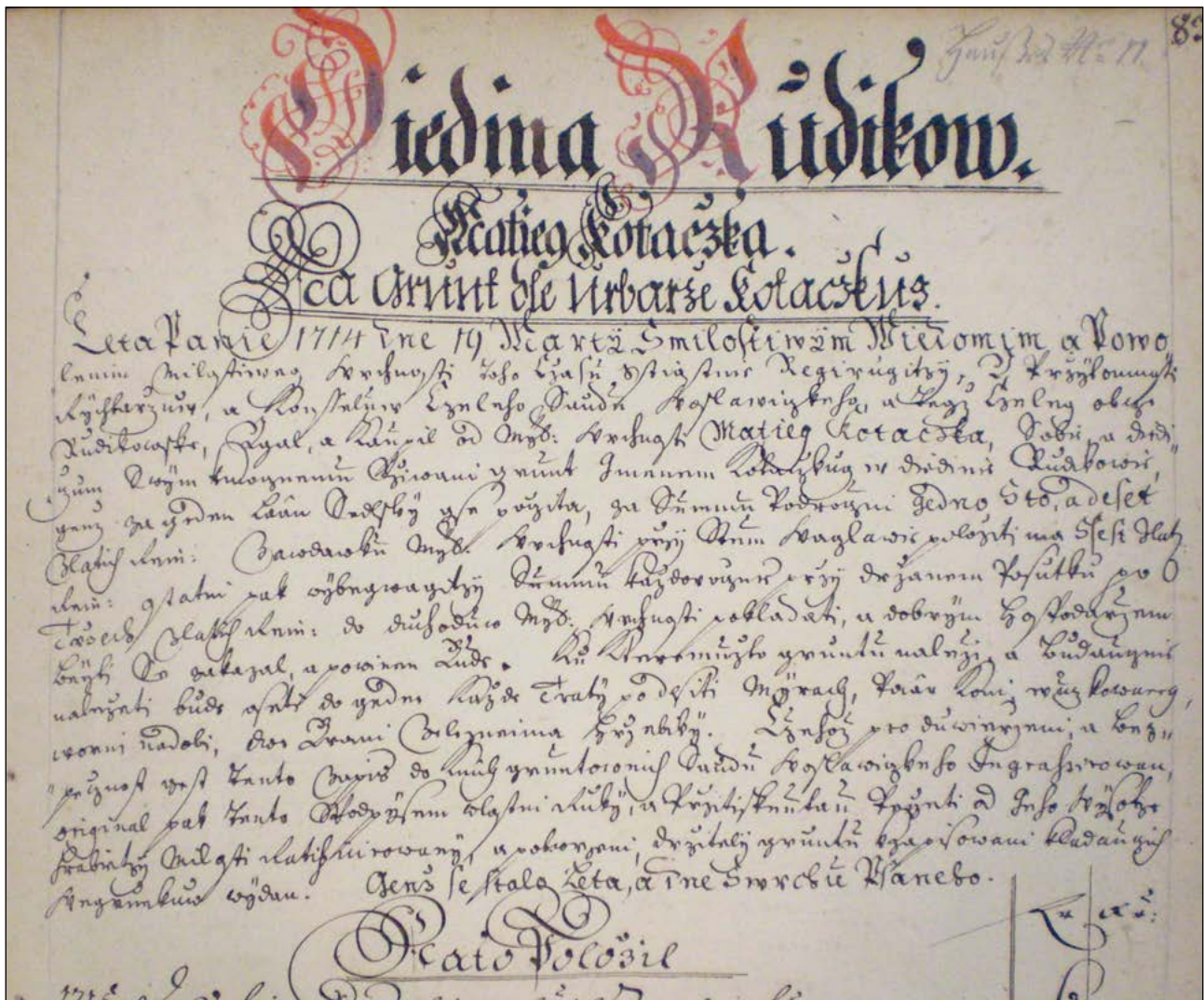
Obr. 1: Moravský zemský archiv v Brně (MZA), fond D 1 – Lánové rejstříky, sign. 259 (panství Černá Hora)

Lánové rejstříky jsou nejstarším dochovaným katastrem z území Moravy. Jsou obdobou berní ruly, která vznikla v Čechách. Lánové rejstříky vznikly z druhé lánové vizitace, konané v letech 1669–1679. Motivací jejich vzniku byla důslednější evidence půdní plochy, a tím i přesnější a účelnější určení daně pro obyvatelstvo, které z těchto ploch platilo jednotlivým panstvím poplatky.

Výše daně se stanovovala na základě velikosti polností a bonity půdy. Záznamy obsahují rozdělení obyvatel v dané obci – dle velikosti půdy na celoláníky, půlláníky, čtvrtláníky, láníky, domkaře, zahradníky, podsedníky či chalupáře. Dále bylo uvedeno jméno aktuálního držitele gruntu a jméno držitele gruntu, který ho vlastnil v roce 1654, počet polí či vinic a stupeň půdní bonity. V rejstřících lze dohledat i to, kdo byl předchozím vlastníkem daného stavení, tj. v letech 1657–1658. Tento typ pramenu postihuje i řemeslníky, vinaře, Židy apod. (obr. 1).



## GRUNTOVNÍ KNIHY



Obr. 2: MZA, fond C 17 – Pozemkové knihy, kniha č. 11701 (gruntní kniha obce Rudíkov, 1714–1802)

Gruntní knihy vedli od 15. století majitelé panství a se zrušením poddanství, k němuž došlo 7. září 1848, byly přejmenovány na pozemkové. Pozemkové knihy byly vedeny nově zřízenými okresními soudy.

Do gruntních knih se zapisovaly informace týkající se převodu a prodeje movitého, a hlavně nemovitého majetku, souvisejících práv a ostatních s tím spojených povinností.

V době vedení gruntních knih byla výhradním vlastníkem půdy vrchnost. Poddaní na této půdě pouze hospodařili, za což odváděli vrchnosti poplatky či naturální dávky. Jinak tomu bylo s usedlostí (gruntem). Tu si mohli od vrchnosti pronajmout nebo formálně zakoupit. V případě formálního zakoupení s ní mohl hospodář nakládat dle vlastního uvážení, odkázat ji svým potomkům, předat ji nebo směnit. V případě prodeje měla vrchnost předkupní právo, a byla-li vrchnost s hospodářem nespokojena, mohla ho vyměnit nebo přenechat grunt někomu jinému. Veškeré nové zápisy do knih zaznamenávali vrchnostenští úředníci.





Po roce 1848, tedy po zrušení poddanství, se formální vlastníci usedlostí stávají skutečnými, právními vlastníky.

Gruntovní knihy jsou velmi cenným zdrojem informací, z nichž můžete vyčíst nejen to, kdy a komu hospodář přenechal svůj grunt, jakým podílem vyplatil své potomky či za kolik grunt koupil, ale i to, jaké hospodářské náčiní se na gruntě nacházelo, kolik a jaké kusy domácího zvířectva a mnoho dalších údajů. Zápisy obsahují též informace o tom, jaké poplatky a kdy byly vrchnosti placeny. Veškeré tyto informace jsou řazeny chronologicky (obr. 2).

## INDIKAČNÍ SKICI

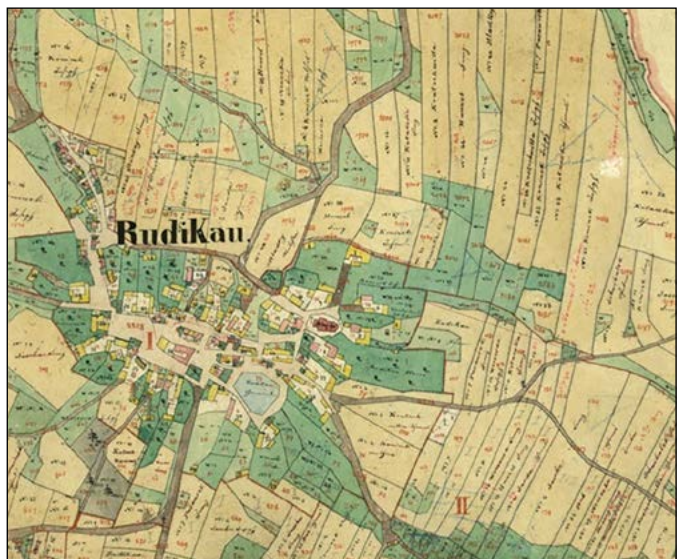
V roce 1817 byl Františkem I. vydán patent týkající se výměry pozemků a pozemkové daně. Za tímto účelem vznikl nový Stabilní katastr, jehož součástí bylo i nové mapování, které v Čechách probíhalo v letech 1826–1843 a na Moravě v letech 1824–1836. Toto mapování mělo za cíl vyměření spravedlivější daně držitelům pozemků. Mapy stabilního katastru existují ve dvojím provedení: jako Indikační skici (viz ukázka) a Císařské otisky.

Z těchto map můžeme zjistit jméno majitele stavení, čísla domovní a parcelní, která budova byla zděná či dřevěná, jestli se jednalo o světskou, nebo církevní budovu, případně kde byly vchody do budov. Dále vyčteme parcely/pozemky, které patřily daným hospodářům, sady, zeleninové zahrady, vinice, lesy, ploty, cesty a mnoho dalšího. Tyto mapy jsou k dispozici k volnému nahlížení na internetu, kde k nim lze dopátrat různé informace a to, jak si správně vyložit konkrétní objekt či způsob zakreslení (obr. 3). Císařské otisky jsou v podstatě stručnějším opisem těchto skic.

Pokud byste chtěli pátrat po velikosti, využití, ceně či bonitě jednotlivých pozemků, které jsou v mapách zakresleny, můžete nahlédnout do vceňovacích operátů Stabilního katastru, které jsou uloženy v příslušném oblastním archivu. Při pátrání lze kombinovat současné katastrální mapy s těmito starými, jelikož Indikační skici Stabilního katastru jsou základem moderního katastrálního mapování.

## DOMOVSKÉ LISTY

Domovské listy – či též listy domovské příslušnosti – začaly vznikat v polovině 19. století v souvislosti se zavedením obecní samosprávy.



Obr. 3: MZA, fond D 9 Stabilní katastr – indikační skici, sig. 2288 (katastrální mapa obce Rudíkov z roku 1835)



Domovský list potvrzoval právo člověka a jeho rodiny bydlet v dané obci. Na základě tohoto potvrzení bylo určováno i případné zaopatření. Domovské právo bylo nabýváno dědičně nebo na základě žádosti.

Domovské listy obsahovaly jména všech osob, které měly na dané adrese domovské právo, tedy svého druhu „trvalé bydliště“.

Je to jeden z několika typů archiválií, z nichž můžete zjistit různé demografické údaje (narození, sňatek, úmrtí). Jejich dochování se v jednotlivých archivech liší, stejně jako podoba zápisu v konkrétních letech (obr. 4).

S pomocí domovského listu zjistíme:

- jména osob žijících v domě, místo a datum jejich narození, místo a datum jejich úmrtí;
- povolání;
- seznamy vydaných dokladů;
- datum nabytí domovského práva;
- adresy;
- rodinný stav;
- náboženství;
- zrušení domovského práva;
- uznání státní příslušnosti.

Obr. 4: Archiv města Brna (AMB) fond B1/39  
Národní výbor města Brna – Kartotéka  
domovského práva 1850–1948, domovský list  
Viktora Zimmera, nar. 24. 7. 1905

## SČÍTÁNÍ LIDU Z ROKU 1921

První pravidelné sčítání lidu bylo v českých zemích zavedeno reskriptem Marie Terezie ze dne 13. října 1753 a proběhlo roku 1754. Do roku 1857 se uskutečnilo ještě několikrát, avšak první skutečně moderní sčítání lidu bylo realizováno až roku 1869 (1870). Sčítání mělo probíhat každých 10 let. Sčítací komisař obcházel jednotlivé domácnosti a zapisoval informace o všech osobách v nich žijících. Záznamy byly prováděny do předem předtištěných formulářů a zápis byl opatřen vlastnoručním podpisem majitele domu či bytu a sčítacího komisaře.